


# حقوق ورفاه كبار السن في المغرب

بطاقة الانفوجرافيك هذه هي جزء من مجموعة البطاقات التعريفية حول الشيخوخة لدول المنطقة العربية. تستند هذه البطاقات على أحدث البيانات المتاحة علنًا خلال الأعوام 2015 - 2020، وتسلط الضوء على وضع كبار السن من النساء والرجال<sup>1</sup> فيما يتعلق بالدخل والصحة والتعليم والاستقلالية والسلامة، وكيفية تلبية النظم الوطنية والاستراتيجيات الوطنية المتعلقة بالشيخوخة لإحتياجاتهم وحقوقهم في هذه الجوانب. كما تهدف هذه البطاقات القطرية إلى المساعدة في التحقق من التقدم المحرز نحو إدراج كبار السن في أهداف التنمية المستدامة، وكذلك تحديد الفرص لتعزيز الاستراتيجيات والبيانات الوطنية<sup>2</sup>.

## السياق العام



## عدد ونسبة كبار السن وصغار السن، 2020-2050<sup>3</sup>

تمر المغرب بتحول ديموغرافي حيث من المتوقع أن يزيد عدد الأشخاص بعمر 60 عاماً فما فوق بين 2020-2050 أكثر من الضعف من حوالي 4.3 مليون (11.9% من مجموع السكان) إلى 10.7 مليون (23.2%).

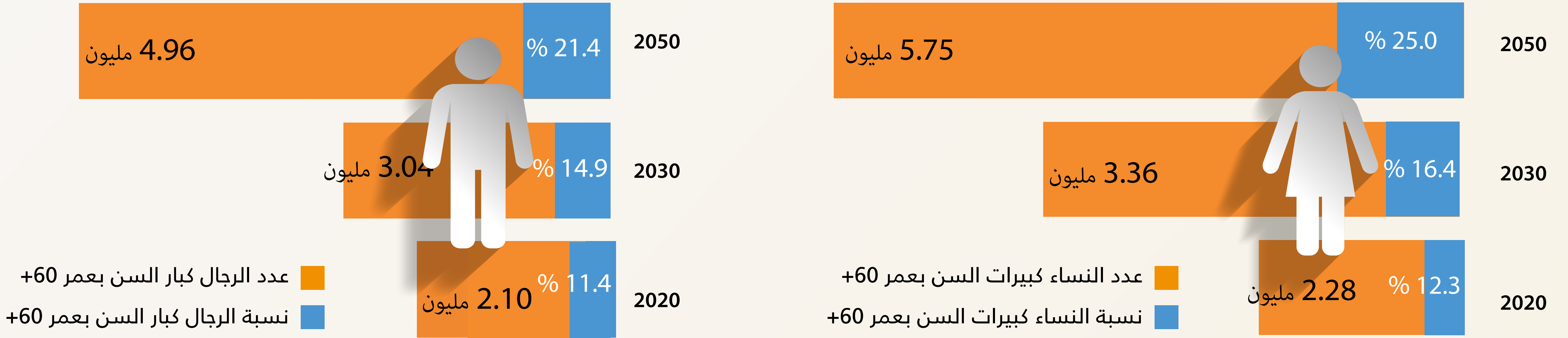
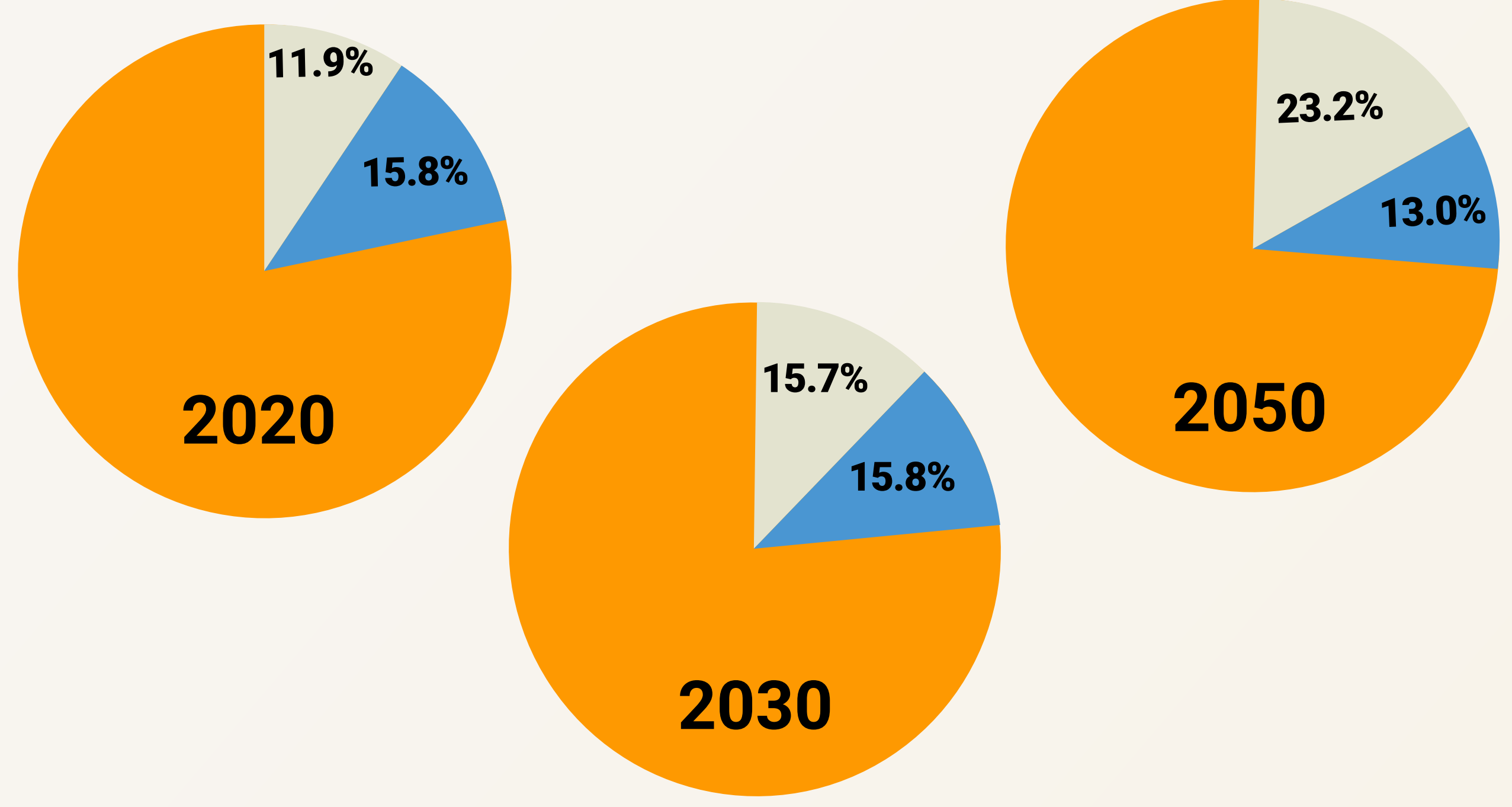
خلال نفس الفترة، سيرتفع عدد الأشخاص الذين تتراوح أعمارهم بين 15 و 24 عاماً بنسبة 2.6%.

<sup>1</sup> للأغراض إحصائية، يتم تعريف "كبير السن" على أنه فرد يبلغ من العمر 60 عاماً وأكثر.

<sup>2</sup> تم إعداد البطاقات بواسطة HelpAge International ولا تعكس البطاقات آراء صندوق الأمم المتحدة للسكان، كما تنسب إية أخطاء إلى الباحثين.

<sup>3</sup> تُعرّف نسبة النساء كبيرات السن (رجال) على أنها النسبة المئوية للنساء (الرجال) الذين تبلغ أعمارهم 60 عاماً فأكثر من النساء (الرجال) من جميع الأعمار. في جميع أجزاء البطاقة، يتم التعبير عن بعض المؤشرات على أنها "نسبة كبار السن / النساء / الرجال". يجب تفسير هذه المؤشرات على أنها نسبة مئوية من الأشخاص / النساء / الرجال الذين تبلغ أعمارهم 60 عاماً وما فوق من مجموعة السكان المعنية، ما لم يتم التعبير عن خلاف ذلك. على سبيل المثال، "9.3% من كبار السن من الرجال لديهم إعاقة" يعني أن 9.3% من جميع الرجال الذين تتراوح أعمارهم بين 60 عاماً وأكثر يعانون من إعاقة.

نسبة كبار السن +60 من كلا الجنسين  
 نسبة السكان الذين يبلغون ما بين 15-24 عام، كلا الجنسين  
 باقي السكان من الفئة العمرية 0 - 14 و 25 - 59 من كلا الجنسين



من المرجح أن تواجه النساء كبيرات السن صعوبات وظيفية أكثر من الرجال كبار السن، حيث تعاني 50.6% من النساء اللاتي يبلغن 60 عام فما فوق من إعاقة معينة مقارنةً بـ 41.2% من الرجال كبار السن لنفس العمر.

لضمان قدرة كل شخص على عيش حياة مستقلة وكريمة في أي عمر، واستفادة مجتمعاتهم من العائد الديموغرافي<sup>4</sup>، يجب أن تتناول السياسات والأنظمة الوطنية في جميع القطاعات الرفاه للأفراد وحقوقهم عبر مسار الحياة<sup>5</sup>، لتقييم استجابة السياسة، تفحص هذه البطاقة السياسة العمومية المندمجة للنهوض بأوضاع الأشخاص المسنين 2020-2030 الصادرة عن وزارة التضامن والتنمية الإجتماعية والمساواة والأسرة.

## ii نسبة كبار السن من الأشخاص ذوي الإعاقة



## iii وجود استراتيجية وطنية للشيخوخة

نعم

المعلومات  
غير متوفرة<sup>6</sup>

## وجود تشريع وطني ضد التمييز على أساس السن واستراتيجية إنفاذ القانون

<sup>4</sup> العائد الديموغرافي هو النمو الاقتصادي الناتج عن تجاوز عدد الأشخاص العاملين عدد الأشخاص خارج سوق العمل. عائد ديموغرافي ، <https://arabstates.unfpa.org/en/topics/demographic-dividend-6>

<sup>5</sup> يدرك نهج مسار الحياة للسياسة أن أدوار الأفراد وقدراتهم واحتياجاتهم تتشكل من خلال التجارب الإيجابية والسلبية، ومع تقدمنا في السن تتراكم هذه التجارب. للتخفيف من الآثار المباشرة والطويلة الأجل للمضار، يجب أن تأخذ السياسات في الاعتبار كيف يمكن أن تؤدي الهويات المتقاطعة والأشكال المختلفة للتمييز الذي يتم التعرض له عبر مسار الحياة إلى تخلف الفرد عن الركب. نهج مسار الحياة للشيخوخة ، <https://www.helpage.org/what-we-do/life-course-approach-to-ageing>

<sup>6</sup> البيانات أو المعلومات غير متوفرة.



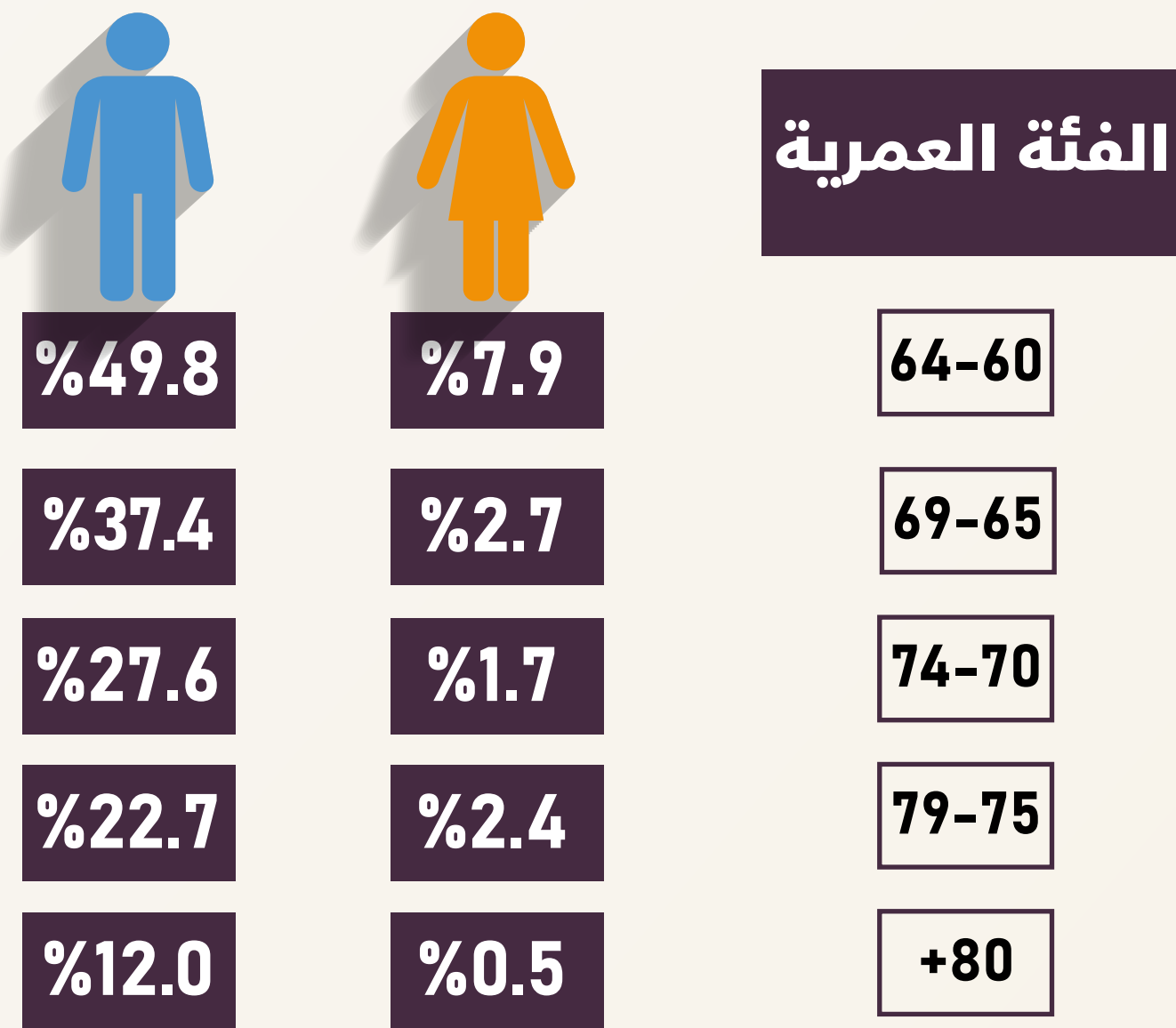
## الحق في الحماية الاجتماعية والضمان الاجتماعي والعمل

يعد معدل الفقر بين النساء كبيرات السن أعلى بكثير من الرجال كبار السن، حيث أن 80.1% من النساء بعمر 60 عام فما فوق ليس لديهن دخل مقارنة بـ 26% من الرجال في نفس العمر. وتشير التقديرات إلى أن 2.1% فقط من النساء كبيرات السن و 3% فقط من الرجال كبار السن قد حصلوا على معاش تقاعدي في عام 2016. يواصل كبار السن العمل بعد سن التقاعد، حيث يعمل 49.8% من الرجال و 7.9% من النساء الذين تتراوح أعمارهم بين 60 و 64 عاماً، وينخفض معدل التوظيف مع تقدم العمر إلى 12% و 0.5% بين الرجال والنساء الذين تبلغ أعمارهم 80 عاماً وما فوق على التوالي.

تتناول الاستراتيجية الوطنية حق كبار السن في الحماية الاجتماعية وتحدد هدفاً استراتيجياً للحكومة لإنشاء تغطية حماية اجتماعية شاملة وعادلة حتى يتمكن كبار السن من عيش حياة مستقلة وكريمة على قدم المساواة مع الآخرين. تركز الأهداف الاستراتيجية الأربعة للاستراتيجية الوطنية على الحد من الفقر وتأمين دخل مستمر لكبار السن، وتعزيز المساعدة الاجتماعية، وتوفير حد أدنى من الدخل لجميع كبار السن، وتمكين كبار السن من البقاء في العمل بعد التقاعد.

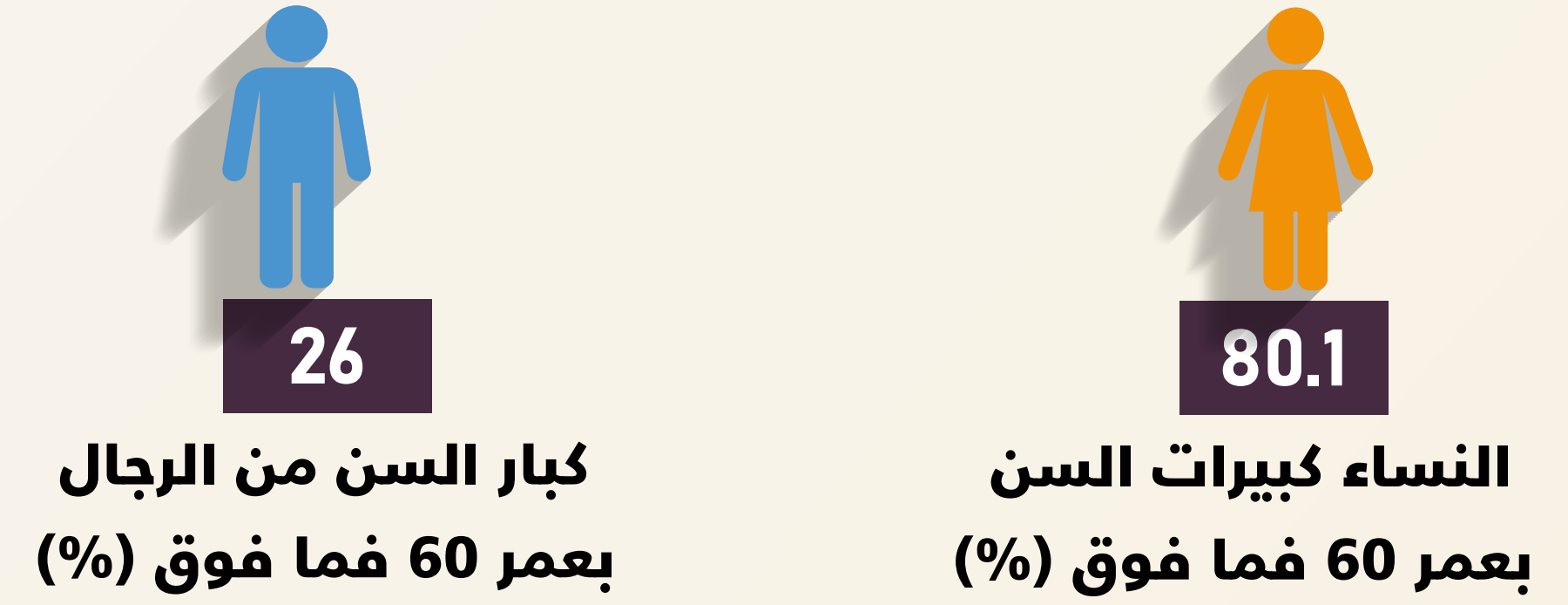
v

### من يعمل من كبار السن؟



iv

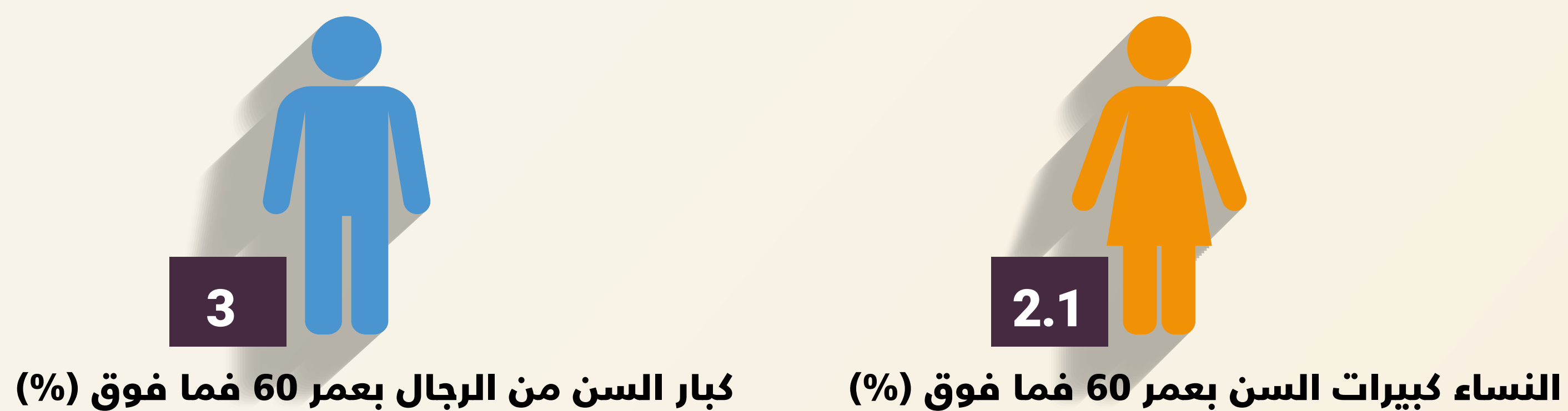
### كم عدد كبار السن الذين يعيشون في فقر؟



## كيف تتناول النظم والسياسات الوطنية احتياجات كبار السن وحقوقهم

vi

### توفر أنظمة المعاشات التقاعدية ضمان الدخل لجميع كبار السن



## تتناول الاستراتيجية الوطنية للشيوخة ما يلي:

- أنظمة الحماية الاجتماعية والضمان الاجتماعي التي توفر تغطية شاملة **نعم**
- تدابير الحماية الاجتماعية والضمان الاجتماعي ذات قيمة وكمية ونوعية عالية بما فيه الكفاية وطوال فترة الحياة **نعم**
- عدم التعرض للتمييز على أساس السن وأسباب أخرى في كافة الأمور المتعلقة بالتوظيف **نعم**
- الحق في العمل عند الحصول على المعاش **نعم**

## الحق في الاستقلالية والمساواة وعدم التمييز

لا تتوفر بيانات عن قدرة كبار السن من الرجال والنساء على اتخاذ قراراتهم الخاصة بشأن شؤونهم المالية وصحتهم وحياتهم الأسرية والجوانب الأخرى من حياتهم. في حين تقر الإستراتيجية الوطنية باستقلالية كبار السن كأحد مبادئها التوجيهية، إلا أنها لا تذكر صراحة حقهم في الاستقلالية في جميع جوانب حياتهم أو الأهلية القانونية لاتخاذ القرارات.

## ما مدى شعور كبار السن بحرية الاختيار والتحكم في حياتهم؟



## كيف تتناول النظم والسياسات الوطنية احتياجات وحقوق كبار السن

### تتناول الاستراتيجية الوطنية للشيوخة ما يلي:

- حرية كبار السن بالتصرف واستقلاليتهم في جميع جوانب حياتهم **لا**
- التمتع بالأهلية القانونية لاتخاذ القرارات وتحديد خطط الحياة وعيش حياة يتمتعون فيها بالاستقلالية وحرية التصرف **لا**



## الحق في التحرر من العنف وإساءة المعاملة والإهمال

الإساءة النفسية هي أكثر أنواع العنف انتشاراً التي يتعرض لها كبار السن، حيث أبلغ عنها 9.4% من النساء و 10.7% من الرجال الذين تبلغ أعمارهم 60 عاماً وما فوق. تلتزم الإستراتيجية الوطنية بمكافحة كافة أشكال العنف وإساءة معاملة كبار السن، وفي حين أن المحور الخامس للاستراتيجية يهدف إلى تطوير وتعزيز المعلومات عن حالة كبار السن من خلال المسوحات الكمية والنوعية والنشر المنتظم للتقارير المواضيعية، فإنه لا يتناول صراحة الحاجة إلى إنتاج ونشر إحصاءات مفصلة في الوقت المناسب عن العنف، وإساءة المعاملة والإهمال.

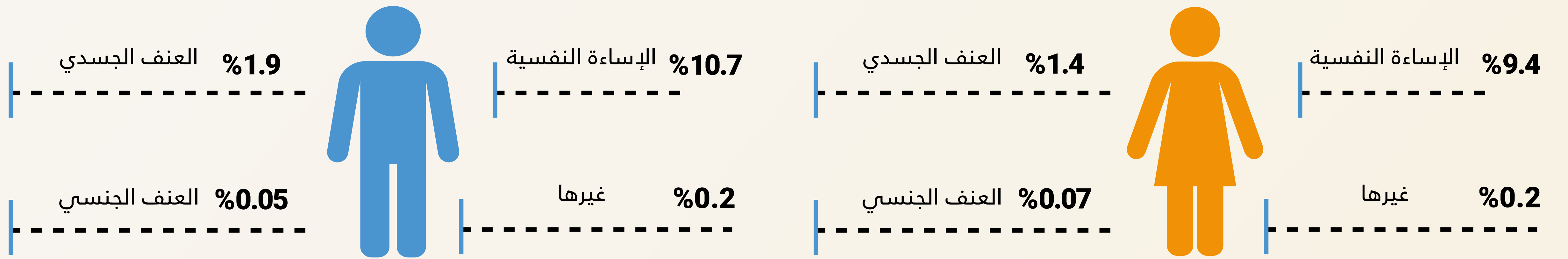


VII

### كم عدد كبار السن الذين تعرضوا للعنف أو سوء المعاملة أو الإهمال؟

الرجال بعمر 60 فما فوق (%)

النساء بعمر 60 فما فوق (%)



### كيف تتناول النظم والسياسات الوطنية احتياجات كبار السن وحقوقهم

#### تتناول الاستراتيجية الوطنية للشيوخ ما يلي:

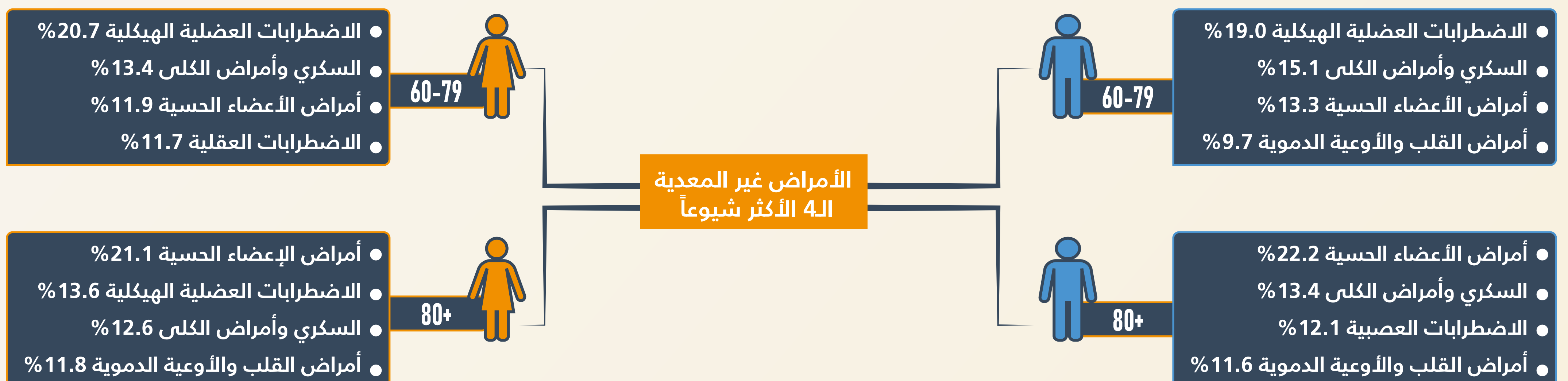
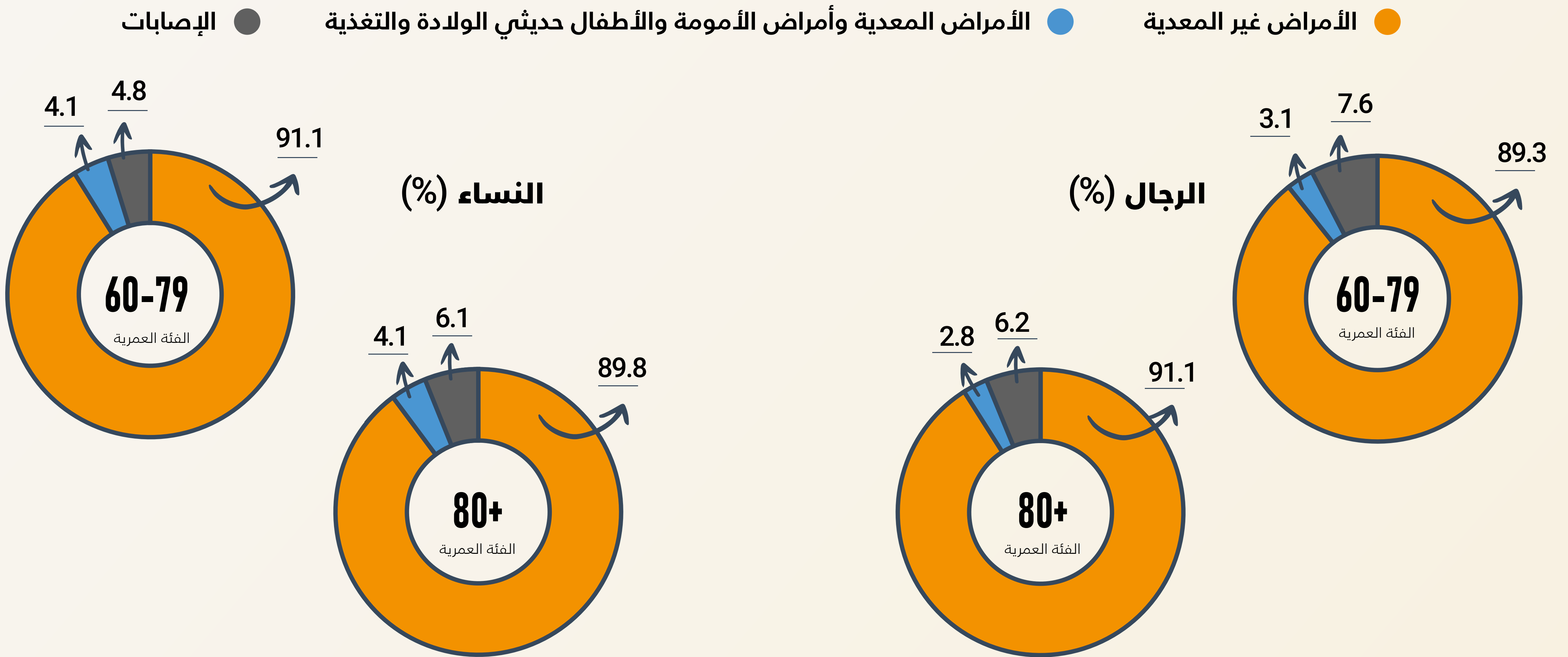
- كافة أشكال العنف وسوء المعاملة والإهمال في الأماكن العامة والخاصة **نعم**
- جمع وتحليل واستخدام ونشر معلومات وإحصاءات مفصلة عن جميع أشكال العنف وسوء المعاملة والإهمال بشكل منتظم. **لا**

## الحق في الصحة

تمثل الأمراض غير المعدية أكثر من 89% من سنوات العيش مع الإعاقة بين كبار السن، ويعد مرض السكري وأمراض الكلى وأمراض الأعضاء الحسية من الأسباب الرئيسية لإعاقة كبار السن النساء والرجال على حد سواء. تبين البيانات الوطنية بأن النساء كبيبات السن في جميع الفئات العمرية أكثر عرضة للإصابة بمرض السكري وارتفاع ضغط الدم من الرجال كبار السن. وتعتبر 26.6% من النساء في الفئة العمرية 60-69 مصابات بالسكري مقارنة بـ 20% من الرجال لنفس العمر، بينما يعاني 72.9% من النساء بعمر 70 عام فما فوق و 64.9% من الرجال من ارتفاع ضغط الدم.

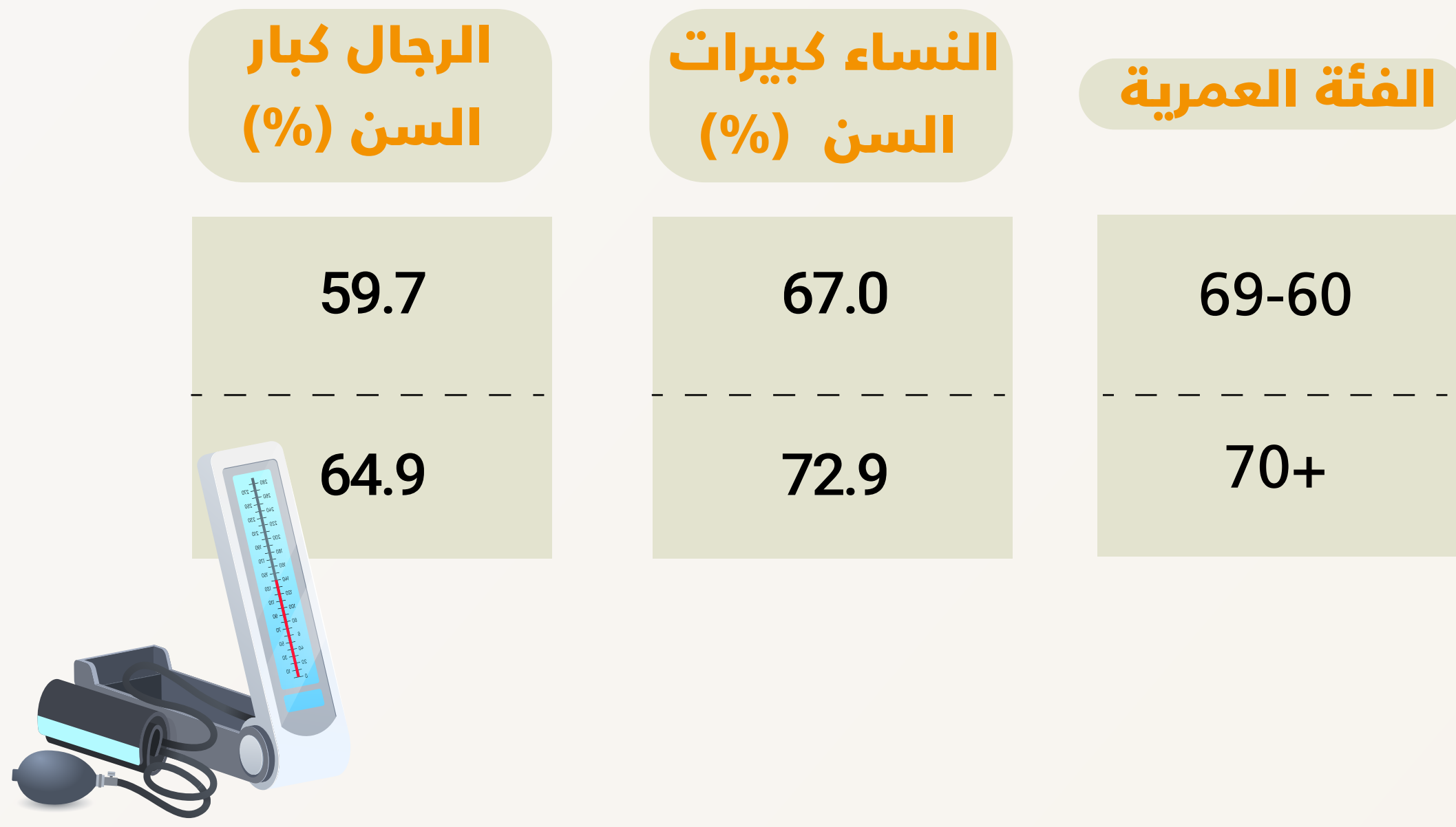
تتضمن الإستراتيجية الوطنية ثلاثة أهداف استراتيجية لتعزيز الوقاية والتشخيص المبكر للأمراض، وتوفير وتطوير الخدمات العلاجية، وتحقيق التغطية الصحية الشاملة. ومع ذلك، فإن الاستراتيجية الوطنية لا تتضمن أحكامًا للرعاية الصحية والاجتماعية المتكاملة أو الرعاية التلطيفية. بالإضافة إلى ذلك، تشير التقديرات إلى أن 42.2% فقط من النساء كبيبات السن و 46.9% من الرجال كبار السن يتمتعون بالحماية بموجب التأمين الصحي.

### ما هي الأسباب الرئيسية للإعاقة عند كبار السن؟<sup>viii</sup>

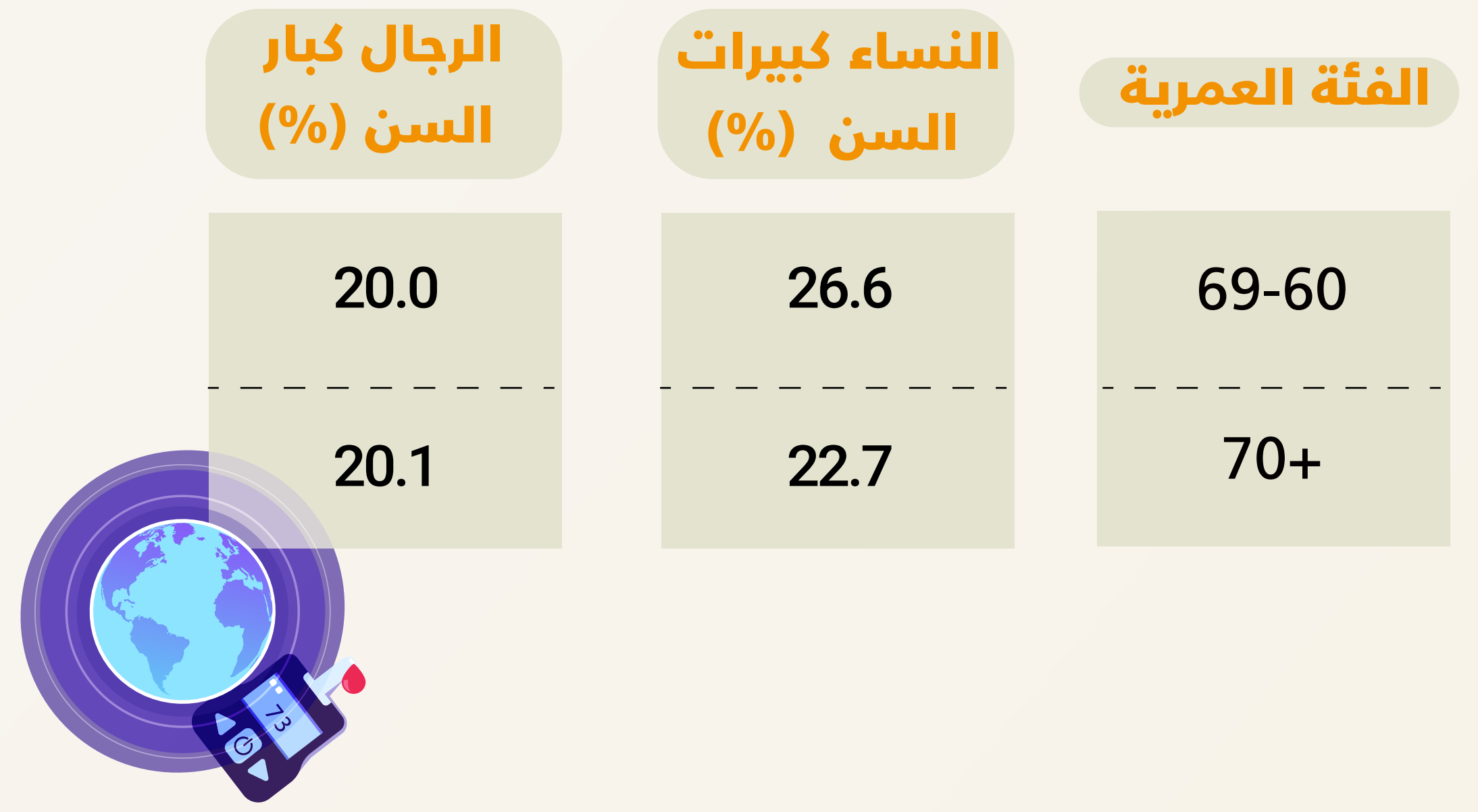




## كم عدد كبار السن من النساء والرجال الذين يعانون من ارتفاع ضغط الدم؟<sup>x</sup>



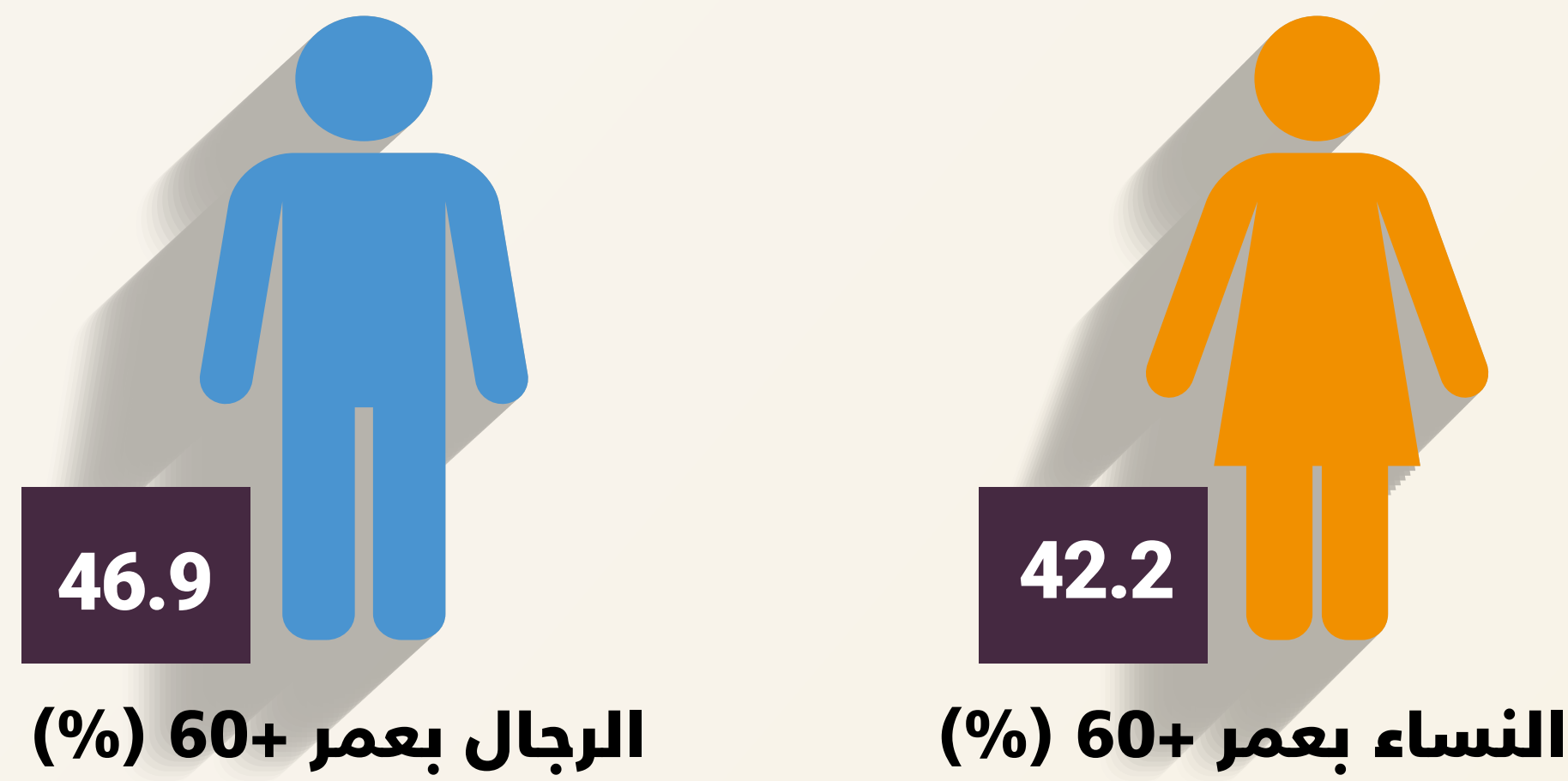
## كم عدد كبار السن من النساء والرجال المصابين بداء السكري؟<sup>ix</sup>



## كيف تتناول النظم والسياسات الوطنية احتياجات كبار السن وحقوقهم

### تشمل الحماية الصحية جميع كبار السن<sup>xi</sup>

نسبة كبار السن المشمولين بأي نوع من أنواع التأمين الصحي.



## تتناول الاستراتيجية الوطنية للشيخوخة ما يلي:

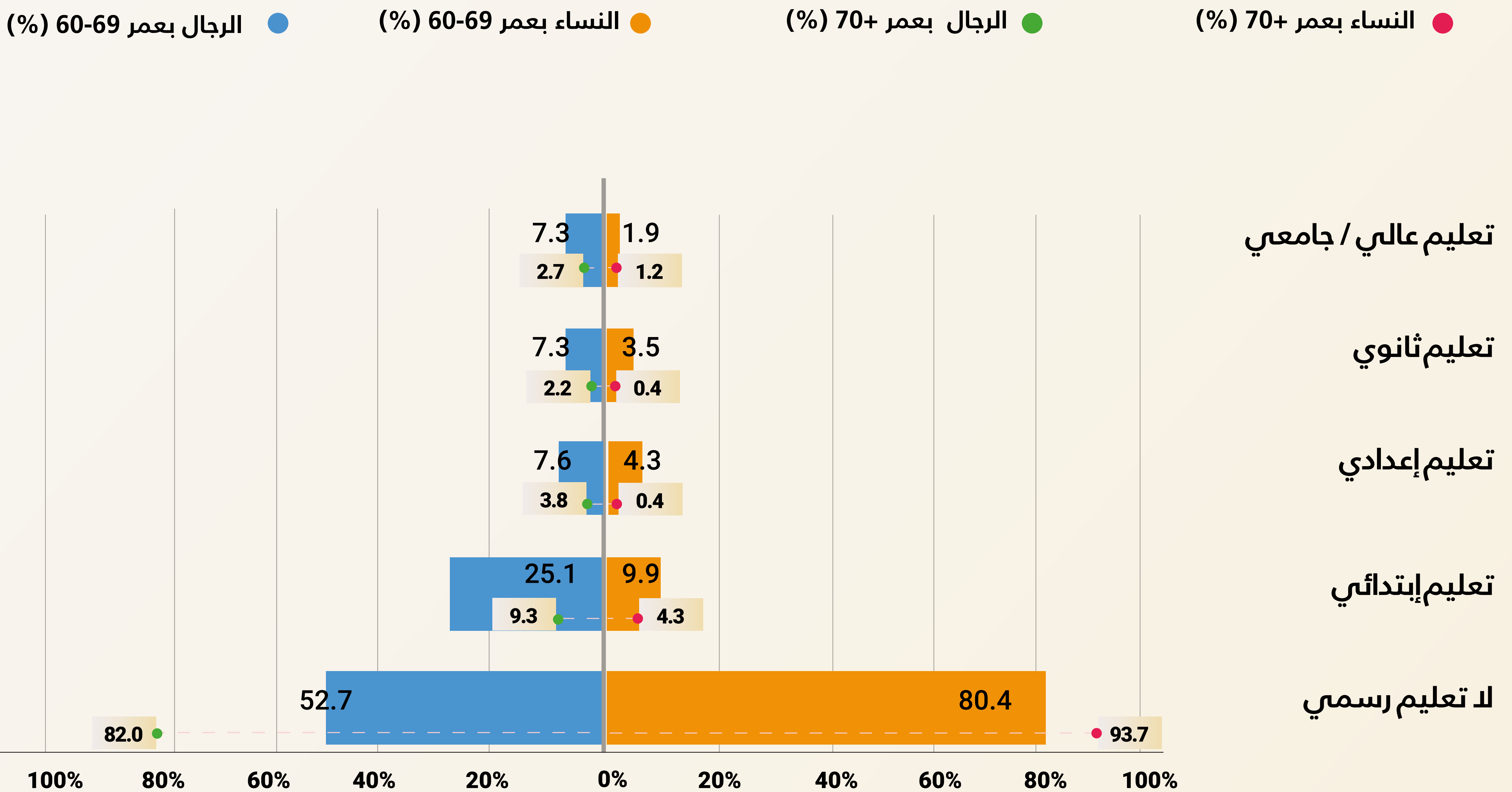
- توفير سلسلة متصلة من الخدمات الصحية الجسدية والعقلية والمعرفية الملائمة المتاحة والتي يمكن الوصول إليها من قبل كبار السن والتي تقدم رعاية صحية أولية وثانوية وثالثية متكاملة مع الرعاية والدعم، أينما كانوا يقيمون [لا](#)
- الرعاية السكنية - التلطيفية الشاملة، بما في ذلك الوصول إلى الأدوية الأساسية والأدوية الخاضعة للرقابة [لا](#)

## الحق في التعليم والتعلم مدى الحياة

لوحظ عدم المساواة بين الجنسين والمساواة القائمة على السن في جميع مستويات التعليم، حيث يعتبر بأن الأشخاص الذين تزيد أعمارهم عن 70 عام هم أكثر عرضة لعدم الحصول على تعليم رسمي من الأفراد الذين تتراوح أعمارهم بين 60 و 69 عام. ولا تمتلك 93.7% من النساء بعمر 70 عام فما فوق و 80% من الرجال لنفس الفئة العمرية تعليماً مقارنة بـ 80% من النساء و 52.7% من الرجال الذين تتراوح أعمارهم بين 60-69. تقرر الاستراتيجية الوطنية حق كبار السن في التعلم مدى الحياة حيث يهدف المحور الأول إلى تعزيز المشاركة السياسية والاجتماعية والثقافية لكبار السن من خلال دعم برامج التعلم ومحو الأمية. ومع ذلك، فإن الاستراتيجية الوطنية تولي اهتماماً محدوداً لأنواع التعليم المختلفة وفرص التعلم مدى الحياة، على سبيل المثال التعليم الذاتي والترفيهي غير الرسمي والتدريب المهني والتعليم المبني على التكنولوجيا الجديدة. بالإضافة إلى ذلك، فإنها لا تتناول صراحة القدرة على تحمل التكاليف وإمكانية الوصول إلى فرص التعلم هذه.

### كم عدد كبار السن الذين حصلوا على تعليم؟

<sup>xii</sup> التحصيل التعليمي لكبار السن بأعلى مستوى تعليمي تم إكماله





## كيف تتناول النظم والسياسات الوطنية احتياجات كبار السن وحقوقهم تتناول الاستراتيجية الوطنية للشيخوخة ما يلي:

- جميع أشكال التعلم مدى الحياة والتعليم وبناء المهارات <sup>xiii</sup> جزئي
- مواءمة فرص التعلم مع الاحتياجات المحددة لكبار السن جزئي
- فرص التعلم والتعليم وبناء المهارات مدى الحياة والتي تكون ميسورة التكلفة ويمكن الوصول إليها من الناحية المالية جزئي

تظهر مراجعة الإحصائيات المنشورة خلال الفترة 2015-2021 من قبل المندوبية السامية للتخطيط في المغرب ووزارة الصحة ووزارة التضامن والمرأة والأسرة والتنمية الاجتماعية وكذلك وكالات الأمم المتحدة أن البيانات المتعلقة بكبار السن من النساء والرجال يتم جمعها عبر مجموعة متنوعة من المؤشرات الاجتماعية والاقتصادية مع القليل من الفجوات. يلتزم البرنامج الوطني المتكامل للنهوض بحالة كبار السن 2021-2030 بالتزام صريح بنشر تقارير مرحلية بانتظام عن حالة كبار السن من النساء والرجال، بما في ذلك أولئك الموجودين في مؤسسات الرعاية والسجون. بالإضافة إلى ذلك، يهدف البرنامج إلى إجراء دراسات نوعية وكمية لبناء المزيد من الأدلة المتعمقة والشاملة حول الشيخوخة ووضع كبار السن في المغرب.

# الملاحظات

<sup>i</sup> الأمم المتحدة، إدارة الشؤون الاقتصادية والاجتماعية، شعبة السكان (2019). التوقعات السكانية في العالم 2019، النسخة المتاحة على الإنترنت، المراجعة 1. ملفات Excel المستخدمة: السكان حسب الفئات العمرية الواسعة - الذكور، السكان حسب الفئات العمرية الواسعة - الإناث، النسبة المئوية حسب الفئات العمرية الواسعة - الذكور، النسبة المئوية حسب الفئات العمرية الواسعة - الإناث. <https://population.un.org/wpp/Download/Standard/Population> تم الوصول إليه في 6 نوفمبر 2021.

<sup>ii</sup> وزارة الصحة، المسح الوطني حول السكان وصحة الأسرة لسنة 2018، جدول 5-17 توزيع الأشخاص الذين تزيد أعمارهم عن 60 سنة والذين يواجهون صعوبة تقييد نشاطهم اليومي حسب نوع الصعوبة، ص 212.

<https://bit.ly/3uiWG8Q>

<sup>iii</sup> تغطي البطاقة المعلومات الواردة في السياسة العمومية المندمجة للنهوض بأوضاع الأشخاص المسنين 2020-2030، الصادرة عن وزارة التضامن والتنمية الاجتماعية والمساواة والأسرة، ومديرية حماية الأسرة والطفولة وكبار السن، وإدارة الأسرة وكبار السن. غير متاح للجمهور.

<sup>iv</sup> وزارة الصحة، المسح الوطني حول السكان وصحة الأسرة 2018، الشكل 1-16، التوزيع النسبي للأشخاص الذين تزيد أعمارهم عن 60 عامًا وفقًا لما إذا كان لديهم دخل أم لا، وخصائص أخرى، ص. 202.

<https://bit.ly/3uiWG8Q>

<sup>v</sup> المرجع السابق، جدول 3-6: نسبة الأفراد بعمر 15 عام فأكثر الذين كانوا يعملون عند إجراء المسح حسب الجنس وخصائص أخرى، ص. 23.

<sup>vi</sup> استند احتساب المؤلف إلى وزارة التضامن والمرأة والأسرة والتنمية الاجتماعية، التقرير السنوي الأول لكبار السن 2018، الجدول 4: السكان الذين تزيد أعمارهم عن 60 عامًا والذين يتلقون معاش الشيخوخة ومعاش الوراثة، 2016، ص 28.

<https://bit.ly/3uk6Aaq>

، والأمم المتحدة، إدارة الشؤون الاقتصادية والاجتماعية، شعبة السكان (2019). التوقعات السكانية في العالم 2019، طبعة على الإنترنت. المراجعة 1. ملفات Excel المستخدمة: السكان الذكور السنوي حسب الفئة العمرية خمس سنوات، والإناث السنوي حسب الفئة العمرية خمس سنوات. <https://population.un.org/wpp/Download/Standard/Population> تم الوصول إليه في 8 كانون الثاني (يناير) 2022

<sup>vii</sup> استند احتساب المؤلف على مسح وزارة الصحة، المسح الوطني حول السكان وصحة الأسرة 2018، جدول (9-12): نسبة كبار السن 60 وما فوق الذين تعرضوا للعنف بعد سن الستين حسب نوع العنف، ص. 143.

<https://bit.ly/3uiWG8Q>

<sup>viii</sup> الشبكة التعاونية المعنية بالعبء العالمي للأمراض. نتائج دراسة العبء العالمي للأمراض لعام 2019 (عبء المرض العالمي 2019). سياتل، الولايات المتحدة: معهد القياسات الصحية والتقييم (IHME)، 2020. سنوات العيش مع الإعاقة 2019. متاح من <http://ghdx.healthdata.org/gbd-results-tool> تم الوصول إليه في 6 نوفمبر 2021

<sup>IX</sup> منظمة الصحة العالمية، 2017-2018، التقرير القطري عن نهج تدريجي لمراقبة عوامل مخاطر الأمراض غير المعدية (STEPS)، المغرب، النسبة المئوية للمشاركين الذين يعانون من ارتفاع نسبة الجلوكوز في الدم أو الذين يتلقون حاليًا علاجًا لمرض السكري، ص 275.

<https://bit.ly/3Goz9Wy>



<sup>X</sup> منظمة الصحة العالمية، 2017-2018، التقرير القطري عن نهج تدريجي لمراقبة عوامل مخاطر الأمراض غير المعدية (STEPS)، المغرب، النسبة المئوية للمشاركين الذين يعانون من ارتفاع ضغط الدم أو الذين يتلقون دواء لارتفاع ضغط الدم، ص. 267.  
<https://bit.ly/3Goz9Wy>

<sup>XI</sup> وزارة الصحة، مسح السكان وصحة الأسرة 2018، جدول 17-18 نسبة كبار السن (60+) حسب طلباتهم المتعلقة بالخدمات المقدمة لهم، ص. 222.

<https://bit.ly/3uiWG8Q>

<sup>XII</sup> منظمة الصحة العالمية، 2017-2018، التقرير القطري للنهج التدريجي لرصد عوامل مخاطر الأمراض غير المعدية (STEPS)، المغرب، أعلى مستوى تعليمي حققه المشاركون في المسح، ص. 184.

<https://bit.ly/3Goz9Wy>

<sup>XIII</sup> ويشمل هذا التعليم العالي، والتدريب المهني، والتعليم الرقمي والقائم على التكنولوجيا الجديدة، وتعليم الكبار، والتعليم الذاتي، والترفيهي غير الرسمي، والتعليم المجتمعي، وبرامج التعلم مدى الحياة، ومحو الأمية القانونية، والتدريب على المهارات في محو الأمية، والحساب، والكفاءات التكنولوجية. منظمة HelpAge International وصندوق الأمم المتحدة للسكان (2020)

UNFPA ASRO  
70 A Nahda Street,  
intersection with St. #22,  
Sarayat El Maadi,  
Cairo, Egypt  
arabstates.unfpa.org

HelpAge International  
PO Box 70156, London WC1A 9GB, UK  
4th Floor, 35 – 41 Lower Marsh,  
London, SE1 7RL, UK  
Tel +44 (0)20 7278 7778

 @UNFPA\_Arabic  UNFPA Arabic  
 unfpaarabic  UNFPA Arabic

 @ HelpAge  HelpAge International